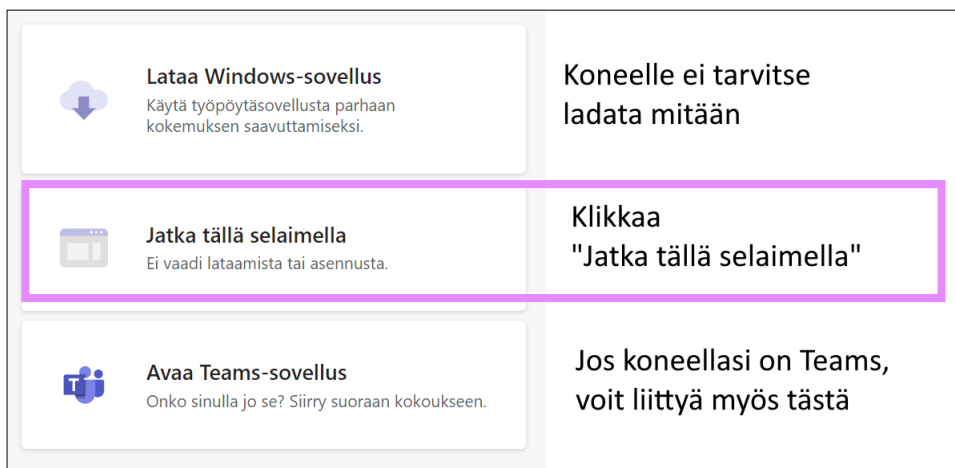


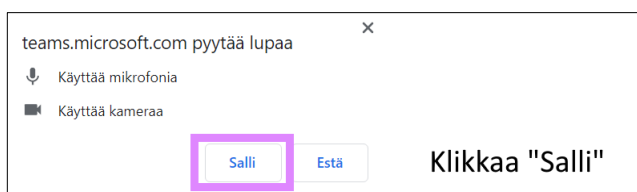
Teams etäluento: ohjeet tietokoneelle

Näin pääset mukaan:

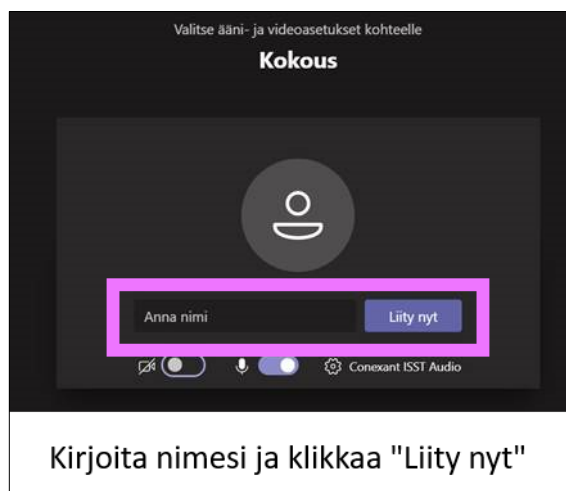
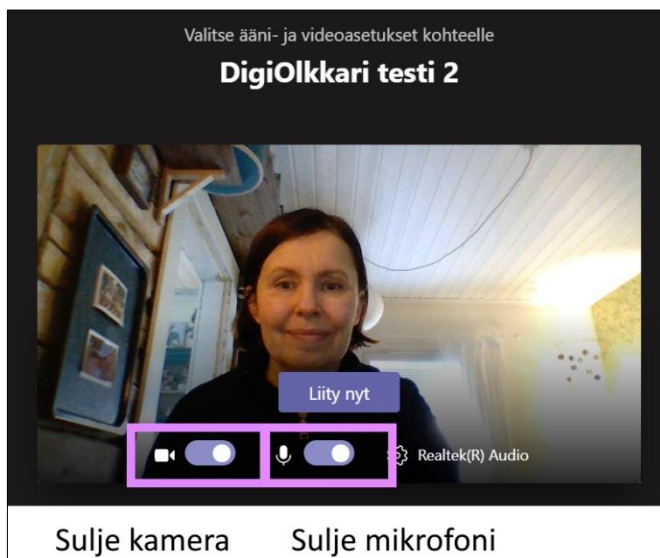
1. Klikkaa kokouslinkkiä. Linkki johtaa Teams-kokoukseen.
2. Valitse keskimäinen vaihtoehto: Jatka tällä selaimella. Jos tietokoneellesi on aiemmin asennettu Teams, voit liittyä myös alimmasta vaihtoehdosta. Sovellusta **ei tarvitse asentaa** koneelle.



3. Seuraavaksi sinulta pyydetään lupaa käyttää tietokoneesi mikrofonia ja kameraa. Klikkaa "Salli".



4. Jos tietokoneellasi on mikrofoni ja kamera, voit sulkea ne kuvan painikkeista. Silloin muut kokoukseen osallistujat eivät heti näe kuvaasi ja kuule ääntäsi.



5. Kirjoita nimesi kohtaan "Anna nimi" ja liity kokoukseen klikkaamalla "Liity nyt" -painiketta. Odota että sinut päästetään sisään.
6. Voit osallistua keskusteluun puhumalla mikrofoniin tai kirjoittamalla chat-ikkunaan. Kun haluat poistua kokouksesta, klikkaa punaista luurikuvaketta.

